

# スッキリ家計簿 ★ 使い方ガイド

2017年12月版

《スッキリ家計簿》をダウンロードいただきまして、ありがとうございます！  
この《スッキリ家計簿》では、3か月分の入力ができます。

ライセンスキーをご購入いただくと、4か月目以降の入力シートを表示させることができます。

[ダウンロードページはこちら](#)

[ライセンスキーご購入はこちら](#)

## 【総合目次】

- [ダウンロードと展開（解凍）方法](#)
- [初期設定シートの入力方法](#)
- [収入の入力方法](#)
- [口座間移動の入力方法](#)
- [現金払いと口座振替の入力方法](#)
- [電子マネーの入力方法](#)
- [クレジットカードの入力方法](#)
- [ローンの入力方法](#)
- [ライセンスキーの使い方](#)

《スッキリ家計簿》では、支出や支払い金額には**マイナスをつけて**入力します。  
ここで使用している画像は、すべて Windows10 & Excel2013 のものです。

### 【目次】

- [【1】ダウンロードページで《スッキリ家計簿》をダウンロードする](#)
- [【2】保存されたファイルを展開（解凍）する](#)
- [【3】展開（解凍）された内容を確認する](#)
- [【4】《スッキリ家計簿》を開く](#)
- [【5】「名前を付けて保存」する](#)

### 【1】ダウンロードページで《スッキリ家計簿》をダウンロードする

1. **【Excel2007以降】** のボタンをクリックする

[ダウンロードページはこちら](#)

2. ファイルを保存する

ボタンをクリックした時の動作はブラウザによって異なりますが、いずれも初期設定では「ダウンロード」フォルダーに保存されます。

- 保存されるファイル名：「**sukkiri\_…**.zip」  
「…」は4ケタ以上の数字や記号です。

### 【2】保存されたファイルを展開（解凍）する

1. 画面上部の「**展開**」をクリックする
2. 「**すべて展開**」をクリックする
3. 「**完了時に展開されたファイルを表示する**」にチェックを入れ、「**展開**」をクリックする

パソコン環境によってやり方が異なりますので、わからない時はインターネットで検索してみてください。  
検索キーワードは「Windows のバージョン」＋「半角スペース」＋「展開方法」がよいと思います。  
（「windows10 展開方法」など）

### 【3】展開（解凍）された内容を確認する

- 家計簿本体：「sukkiri\_…xlsx」
  - 使い方ガイド：「sukkiri\_guide\_…pdf」
- （「…」は4ケタ以上の数字や記号です）

### 【4】《スッキリ家計簿》を開く

1. 「sukkiri\_…xlsx」をダブルクリックする
2. 「編集（マクロ）を有効にする」のボタンをクリックする

「編集する必要がなければ、保護ビューのままにしておくことをお勧めします」などのメッセージが出るかもしれませんが、マクロは使っていないので編集を有効にしてください。

表示が消えるまで少し時間がかかるかもしれませんが、クリックは1回だけで大丈夫です。

お使いのパソコン環境によってやり方が違いますので、わからない時はインターネットで検索してみてください。検索ボックスには、表示されたメッセージをそのまま入力するのがよいと思います。

### 【5】「名前を付けて保存」する

ここで別の名前を付けて保存すると【4】で開いたファイルを原稿として残せます。

1. 画面左上の「ファイル」をクリックする
2. 「名前を付けて保存」をクリックする
3. 保存先のフォルダーを選んでファイル名を入力し、「保存」をクリックする
4. 開いているファイルの名前が変わる

画面上部中央に表示されているファイル名が、自分で付けた名前に変わります。

この時、開いているファイルは「名前を付けて保存」した方のファイルです。

元のファイルを原稿として保存しておく、次回からは展開（解凍）しなくても、保存しておいた原稿から「名前を付けて保存」で新しい家計簿ファイルが作れます。

## 初期設定シートの入力方法

### 【目次】

- [【1】【口座種類】【口座名】【初期残高】を入力する](#)
- [【2】【費目】を入力する](#)
- [【3】【祝日】を入力する](#)
- [【4】【年の開始月】と【月の開始日】を入力する](#)
- [【5】《スッキリ家計簿》内の移動について（カレンダーなど）](#)
- [【6】【月別残高シート】について](#)
- [【7】【収支一覧シート】について](#)
- [【8】【予算と実績シート】について](#)

### ◆【初期設定シート】の入力例（月の開始日が給料振込日（25日）の例）

口座種類	口座名	初期残高	区分	費目	祝日	月	開始日	
生活費	現金	78,556	支出	食費	2018/1/1(月)	1月	2018/1/1	このように入力すると、自動的に曜日が入ります。
生活費	WAON	252	臨時支出	日用品	2018/1/8(月)	1月	2017/12/25(月)	←自動的に曜日が入ります。
生活費	〇〇銀行	184,533	収入	自動車費	2018/2/11(日)	2月	2018/1/25(木)	
臨時積立	△△銀行	254,879	臨時収入	医療費	2018/2/12(月)	3月	2018/2/23(金)	
貯蓄	◎◎銀行	2,850,924		理美容室	2018/3/21(水)	4月	2018/3/23(金)	
借入	☆☆カード	-78,919		小遣い(夫)	2018/4/29(日)	5月	2018/4/25(水)	
借入	◇◇ローン	-224,143		小遣い(妻)	2018/4/30(月)	6月	2018/5/25(金)	
				水道光熱費	2018/5/3(木)	7月	2018/6/25(月)	
				通信費	2018/5/4(金)	8月	2018/7/25(水)	
				保険料	2018/5/5(土)	9月	2018/8/24(金)	
				教育費	2018/7/16(月)	10月	2018/9/25(火)	
				被服費	2018/8/11(土)	11月	2018/10/25(木)	
				交際費	2018/9/17(月)	12月	2018/11/22(木)	
				住宅関連費	2018/9/23(日)	翌年 1月	2018/12/25(火)	
				交通費	2018/9/24(月)			※J列の数字はシート名の数字に対応しています。
				娯楽費	2018/10/8(月)			
				その他	2018/11/3(土)			
					2018/11/23(金)			月別残高
生活費		263,341		税金	2018/12/23(日)			収支一覧
臨時積立		254,879		各種控除	2018/12/24(月)			予算と実績
貯蓄		2,850,924		収入(他)				
借入		-303,062		収入(妻)				
合計		3,066,082		収入(夫)				

### 【1】【口座種類】【口座名】【初期残高】を入力する

1. 【口座種類】の入力欄を選択（クリック）して、「▼」をクリックする
2. 「生活費」「臨時積立」「貯蓄」「借入」の中から、希望の項目をクリックする  
 ※「臨時積立」は、臨時出費（車検など）に備えて積み立てるお金のことです。
3. 【口座名】を入力する  
 ※【口座名】には現金のほか、銀行や電子マネー、クレジットカード、ローンなど、管理したい口座の名前を自由に入力します。
4. 【初期残高】を入力する  
 ※家計簿を始める時点の各口座残高を入力します。

登録できる口座の数は、最大 18 個です。列の幅が足りない場合は、必要に応じて変更してください。

[総合目次へ戻る](#)



## 【2】【費目】を入力する

登録できる費目の数は、収入も含めて最大 23 個です。

「支出」「臨時支出」「収入」「臨時収入」という文字は消せません。この欄をカスタマイズしたい場合は、ライセンスキーご購入時に「シート保護解除パスワード」欄で「希望する」にチェックを入れてください。追加料金はかかりません。

収入の費目には「収入」という文字を入れて下さい。集計や各月の入力シートで収入のセルに色がつきます。収入の費目と支出の費目が混ざり合って並んでいても、正しく集計されます。

### ◎ 【初期設定シート】入力直後の家計簿入力画面初日の一部

臨時収支	本日	今月	今月の 予算
収入合計	0	0	
支出合計	0	0	
通常収支	本日	今月	予算残高
食費	0	0	
日用品	0	0	
自動車費	0	0	
医療費	0	0	
理美容室	0	0	
小遣い(夫)	0	0	
小遣い(妻)	0	0	
水道光熱費	0	0	
通信費	0	0	
保険料	0	0	
教育費	0	0	
被服費	0	0	
交際費	0	0	
住宅関連費	0	0	
交通費	0	0	
娯楽費	0	0	
その他	0	0	
税金	0	0	
各種控除	0	0	
収入(他)	0	0	
収入(妻)	0	0	
収入(夫)	0	0	
収入合計	0	0	予算残高
支出合計	0	0	合計
差額	0	0	

[総合目次へ戻る](#)

## ◎【口座名】と【費目】の共通の注意点

ここで登録した順番が、ドロップダウンリストに表示される順番になります。

途中に空欄を作りたい場合は、その欄にスペースを入れてください。

スペースなしでただの空欄にすると、ドロップダウンリストが正しく表示されません。

区分	費目
支出	食費
臨時支出	日用品
収入	自動車費
臨時収入	医療費
	理美容室
	小遣い(夫)
	小遣い(妻)
	水道光熱費
	通信費
	保険料
	教育費
	被服費
	交際費
	住宅関連費
	交通費
	娯楽費
	その他
	税金
	各種控除
	収入(他)
	収入(妻)
	収入(夫)

←空欄に見えますが、スペースが入っています。

## 【3】【祝日】を入力する

1行ずつ入力するか、[【祝日一覧】ページ](#)からコピーして貼り付けます。

数字や「/」は半角で入力します。

日付は、順番通りでなくても大丈夫です。

[【祝日一覧】ページ](#)からコピーする場合、その範囲が年をまたぐ時は2回に分けて、年ごとにコピーと貼り付けをしてください。

【祝日】欄に入力した日付は、各日付欄でオレンジ色になります。

必要ない(黒のままでもいい)場合は、入力不要です。

土曜日と日曜日は、それぞれ青と赤で表示されるように設定してあります。

#### 【4】【年の開始月】と【月の開始日】を入力する

【月の開始日】を入力すると、各月の入力シートに、自動的に日付が表示されます。  
1か月に設定できる日数は、最大34日間です。

数字や「/」は半角で入力します。

曜日は自動で表示され、土日は日付の色が変わります。

祝日を入力してあれば、祝日も日付の色が変わります。

#### ◎【年の開始月】が1月で、【月の開始日】が給料の振込日(25日)の例

	月	開始日	このように入力すると、
入力例⇒	1月	2018/1/1	←自動的に曜日が入ります。
1	1月	2017/12/25(月)	
2	2月	2018/1/25(木)	
3	3月	2018/2/23(金)	
4	4月	2018/3/23(金)	
5	5月	2018/4/25(水)	
6	6月	2018/5/25(金)	
7	7月	2018/6/25(月)	
8	8月	2018/7/25(水)	
9	9月	2018/8/24(金)	
10	10月	2018/9/25(火)	
11	11月	2018/10/25(木)	
12	12月	2018/11/22(木)	
翌年	1月	2018/12/25(火)	

※J列の数字はシート名の数字に対応しています。

#### ◎【年の開始月】が6月で、【月の開始日】が1日の例

	月	開始日	このように入力すると、
入力例⇒	1月	2018/1/1	←自動的に曜日が入ります。
1	6月	2017/6/1(木)	
2	7月	2017/7/1(土)	
3	8月	2017/8/1(火)	
4	9月	2017/9/1(金)	
5	10月	2017/10/1(日)	
6	11月	2017/11/1(水)	
7	12月	2017/12/1(金)	
8	1月	2018/1/1(月)	
9	2月	2018/2/1(木)	
10	3月	2018/3/1(木)	
11	4月	2018/4/1(日)	
12	5月	2018/5/1(火)	
翌年	6月	2018/6/1(金)	

※J列の数字はシート名の数字に対応しています。

設定した1か月の日数が34日間より少ない月のシートには、日付が空欄の入力欄が下に残りますが、自動計算に必要なので、消さずに残しておいてください。

無料版で3か月分だけ使用する場合でも、【月の開始日】は4か月目まで入力してください。



【5】《スッキリ家計簿》内の移動について（カレンダーなど）

- 各シートで、下線付きの青い文字をクリックする
- 各月のシートで、日付の上の下線付きの白い「月名」をクリックする
- 「カレンダーシート」の日付をクリックする

・2017年12月25日始まりに設定した時のカレンダー（給料の振込日（25日）始まり）

1月	2月	3月	4月	5月	6月	7月	8月	9月	10月	11月	12月
12/25(月)	1/25(木)	2/23(金)	3/23(金)	4/25(水)	5/25(金)	6/25(月)	7/25(月)	8/24(金)	9/25(火)	10/25(木)	11/22(木)
12/26(火)	1/26(金)	2/24(土)	3/24(土)	4/26(木)	5/26(土)	6/26(火)	7/26(木)	8/25(土)	9/26(水)	10/26(金)	11/23(金)
12/27(水)	1/27(土)	2/25(日)	3/25(日)	4/27(金)	5/27(日)	6/27(水)	7/27(金)	8/26(日)	9/27(木)	10/27(土)	11/24(土)
12/28(木)	1/28(日)	2/26(月)	3/26(月)	4/28(土)	5/28(月)	6/28(木)	7/28(土)	8/27(月)	9/28(金)	10/28(日)	11/25(日)
12/29(金)	1/29(月)	2/27(火)	3/27(火)	4/29(日)	5/29(火)	6/29(金)	7/29(日)	8/28(火)	9/29(土)	10/29(月)	11/26(月)
12/30(土)	1/30(火)	2/28(水)	3/28(水)	4/30(月)	5/30(水)	6/30(土)	7/30(月)	8/29(水)	9/30(日)	10/30(火)	11/27(火)
12/31(日)	1/31(水)	3/1(木)	3/29(木)	5/1(火)	5/31(木)	7/1(日)	7/31(火)	8/30(木)	10/1(月)	10/31(水)	11/28(木)
1/1(月)	2/1(木)	3/2(金)	3/30(金)	5/2(水)	6/1(金)	7/2(月)	8/1(水)	8/31(金)	10/2(火)	11/1(木)	11/29(木)
1/2(火)	2/2(金)	3/3(土)	3/31(土)	5/3(木)	6/2(土)	7/3(火)	8/2(木)	9/1(土)	10/3(水)	11/2(金)	11/30(金)
1/3(水)	2/3(土)	3/4(日)	4/1(日)	5/4(金)	6/3(日)	7/4(水)	8/3(金)	9/2(日)	10/4(木)	11/3(土)	12/1(土)
1/4(木)	2/4(日)	3/5(月)	4/2(月)	5/5(土)	6/4(月)	7/5(木)	8/4(土)	9/3(月)	10/5(金)	11/4(日)	12/2(日)
1/5(金)	2/5(月)	3/6(火)	4/3(火)	5/6(日)	6/5(火)	7/6(金)	8/5(日)	9/4(火)	10/6(土)	11/5(月)	12/3(月)
1/6(土)	2/6(火)	3/7(水)	4/4(水)	5/7(月)	6/6(水)	7/7(土)	8/6(月)	9/5(木)	10/7(日)	11/6(火)	12/4(火)
1/7(日)	2/7(水)	3/8(木)	4/5(木)	5/8(火)	6/7(木)	7/8(日)	8/7(火)	9/6(木)	10/8(月)	11/7(水)	12/5(水)
1/8(月)	2/8(木)	3/9(金)	4/6(金)	5/9(水)	6/8(金)	7/9(月)	8/8(水)	9/7(金)	10/9(火)	11/8(木)	12/6(木)
1/9(火)	2/9(金)	3/10(土)	4/7(土)	5/10(木)	6/9(土)	7/10(火)	8/9(木)	9/8(土)	10/10(水)	11/9(金)	12/7(金)
1/10(水)	2/10(土)	3/11(日)	4/8(日)	5/11(金)	6/10(日)	7/11(水)	8/10(金)	9/9(日)	10/11(木)	11/10(土)	12/8(土)
1/11(木)	2/11(日)	3/12(月)	4/9(月)	5/12(土)	6/11(月)	7/12(木)	8/11(土)	9/10(月)	10/12(金)	11/11(日)	12/9(日)
1/12(金)	2/12(月)	3/13(火)	4/10(火)	5/13(日)	6/12(火)	7/13(金)	8/12(日)	9/11(火)	10/13(土)	11/12(月)	12/10(月)
1/13(土)	2/13(火)	3/14(水)	4/11(水)	5/14(月)	6/13(水)	7/14(土)	8/13(月)	9/12(水)	10/14(日)	11/13(火)	12/11(火)
1/14(日)	2/14(水)	3/15(木)	4/12(木)	5/15(火)	6/14(木)	7/15(日)	8/14(火)	9/13(木)	10/15(月)	11/14(水)	12/12(水)
1/15(月)	2/15(木)	3/16(金)	4/13(金)	5/16(水)	6/15(金)	7/16(月)	8/15(水)	9/14(金)	10/16(火)	11/15(木)	12/13(木)
1/16(火)	2/16(金)	3/17(土)	4/14(土)	5/17(木)	6/16(土)	7/17(火)	8/16(木)	9/15(土)	10/17(水)	11/16(金)	12/14(金)
1/17(水)	2/17(土)	3/18(日)	4/15(日)	5/18(金)	6/17(日)	7/18(水)	8/17(金)	9/16(日)	10/18(木)	11/17(土)	12/15(土)
1/18(木)	2/18(日)	3/19(月)	4/16(月)	5/19(土)	6/18(月)	7/19(木)	8/18(土)	9/17(月)	10/19(金)	11/18(日)	12/16(日)
1/19(金)	2/19(月)	3/20(火)	4/17(火)	5/20(日)	6/19(火)	7/20(金)	8/19(日)	9/18(火)	10/20(土)	11/19(月)	12/17(月)
1/20(土)	2/20(水)	3/21(木)	4/18(木)	5/21(月)	6/20(水)	7/21(土)	8/20(月)	9/19(水)	10/21(日)	11/20(火)	12/18(火)
1/21(日)	2/21(木)	3/22(木)	4/19(木)	5/22(火)	6/21(木)	7/22(日)	8/21(火)	9/20(木)	10/22(月)	11/21(水)	12/19(水)
1/22(月)	2/22(木)		4/20(金)	5/23(水)	6/22(金)	7/23(月)	8/22(水)	9/21(金)	10/23(火)		12/20(木)
1/23(火)			4/21(土)	5/24(木)	6/23(土)	7/24(火)	8/23(木)	9/22(土)	10/24(水)		12/21(金)
1/24(水)			4/22(日)		6/24(日)			9/23(日)			12/22(土)
			4/23(月)					9/24(月)			12/23(日)
			4/24(火)								12/24(月)

・2017年6月1日始まりに設定した時のカレンダー

6月	7月	8月	9月	10月	11月	12月	1月	2月	3月	4月	5月
6/1(木)	7/1(土)	8/1(火)	9/1(金)	10/1(日)	11/1(木)	12/1(金)	1/1(月)	2/1(木)	3/1(木)	4/1(日)	5/1(火)
6/2(金)	7/2(日)	8/2(水)	9/2(土)	10/2(月)	11/2(木)	12/2(土)	1/2(火)	2/2(金)	3/2(金)	4/2(月)	5/2(水)
6/3(土)	7/3(月)	8/3(木)	9/3(日)	10/3(火)	11/3(金)	12/3(日)	1/3(水)	2/3(土)	3/3(土)	4/3(火)	5/3(木)
6/4(日)	7/4(火)	8/4(金)	9/4(月)	10/4(水)	11/4(土)	12/4(月)	1/4(木)	2/4(日)	3/4(日)	4/4(水)	5/4(金)
6/5(月)	7/5(水)	8/5(土)	9/5(火)	10/5(木)	11/5(日)	12/5(火)	1/5(金)	2/5(月)	3/5(月)	4/5(木)	5/5(土)
6/6(火)	7/6(木)	8/6(日)	9/6(水)	10/6(金)	11/6(月)	12/6(水)	1/6(土)	2/6(火)	3/6(火)	4/6(金)	5/6(日)
6/7(水)	7/7(金)	8/7(月)	9/7(木)	10/7(土)	11/7(火)	12/7(木)	1/7(日)	2/7(水)	3/7(水)	4/7(土)	5/7(月)
6/8(木)	7/8(土)	8/8(火)	9/8(金)	10/8(日)	11/8(水)	12/8(金)	1/8(月)	2/8(木)	3/8(木)	4/8(日)	5/8(火)
6/9(金)	7/9(日)	8/9(水)	9/9(土)	10/9(月)	11/9(木)	12/9(土)	1/9(火)	2/9(金)	3/9(金)	4/9(月)	5/9(水)
6/10(土)	7/10(月)	8/10(木)	9/10(日)	10/10(火)	11/10(金)	12/10(日)	1/10(水)	2/10(土)	3/10(土)	4/10(火)	5/10(木)
6/11(日)	7/11(火)	8/11(金)	9/11(月)	10/11(水)	11/11(土)	12/11(月)	1/11(木)	2/11(日)	3/11(日)	4/11(水)	5/11(金)
6/12(月)	7/12(水)	8/12(土)	9/12(火)	10/12(木)	11/12(日)	12/12(火)	1/12(金)	2/12(月)	3/12(月)	4/12(木)	5/12(土)
6/13(火)	7/13(木)	8/13(日)	9/13(水)	10/13(金)	11/13(月)	12/13(水)	1/13(土)	2/13(火)	3/13(火)	4/13(金)	5/13(日)
6/14(水)	7/14(金)	8/14(月)	9/14(木)	10/14(土)	11/14(火)	12/14(木)	1/14(日)	2/14(水)	3/14(水)	4/14(土)	5/14(月)
6/15(木)	7/15(土)	8/15(火)	9/15(金)	10/15(日)	11/15(水)	12/15(金)	1/15(月)	2/15(木)	3/15(木)	4/15(日)	5/15(火)
6/16(金)	7/16(日)	8/16(水)	9/16(土)	10/16(月)	11/16(木)	12/16(土)	1/16(火)	2/16(金)	3/16(金)	4/16(月)	5/16(水)
6/17(土)	7/17(月)	8/17(木)	9/17(日)	10/17(火)	11/17(金)	12/17(日)	1/17(水)	2/17(土)	3/17(土)	4/17(火)	5/17(木)
6/18(日)	7/18(火)	8/18(金)	9/18(月)	10/18(水)	11/18(土)	12/18(月)	1/18(木)	2/18(日)	3/18(日)	4/18(水)	5/18(金)
6/19(月)	7/19(水)	8/19(土)	9/19(火)	10/19(木)	11/19(日)	12/19(火)	1/19(金)	2/19(月)	3/19(月)	4/19(木)	5/19(土)
6/20(火)	7/20(木)	8/20(日)	9/20(水)	10/20(金)	11/20(月)	12/20(水)	1/20(土)	2/20(火)	3/20(火)	4/20(金)	5/20(日)
6/21(水)	7/21(金)	8/21(月)	9/21(木)	10/21(土)	11/21(火)	12/21(木)	1/21(日)	2/21(水)	3/21(水)	4/21(土)	5/21(月)
6/22(木)	7/22(土)	8/22(火)	9/22(金)	10/22(日)	11/22(水)	12/22(金)	1/22(月)	2/22(木)	3/22(木)	4/22(日)	5/22(火)
6/23(金)	7/23(日)	8/23(水)	9/23(土)	10/23(月)	11/23(木)	12/23(土)	1/23(火)	2/23(金)	3/23(金)	4/23(月)	5/23(水)
6/24(土)	7/24(月)	8/24(木)	9/24(日)	10/24(火)	11/24(金)	12/24(日)	1/24(水)	2/24(土)	3/24(土)	4/24(火)	5/24(木)
6/25(日)	7/25(火)	8/25(金)	9/25(月)	10/25(水)	11/25(土)	12/25(月)	1/25(木)	2/25(日)	3/25(日)	4/25(水)	5/25(金)
6/26(月)	7/26(水)	8/26(土)	9/26(火)	10/26(木)	11/26(日)	12/26(火)	1/26(金)	2/26(月)	3/26(月)	4/26(木)	5/26(土)
6/27(火)	7/27(木)	8/27(日)	9/27(水)	10/27(金)	11/27(月)	12/27(水)	1/27(土)	2/27(火)	3/27(火)	4/27(金)	5/27(日)
6/28(水)	7/28(金)	8/28(月)	9/28(木)	10/28(土)	11/28(火)	12/28(木)	1/28(日)	2/28(水)	3/28(水)	4/28(土)	5/28(月)
6/29(木)	7/29(土)	8/29(火)	9/29(金)	10/29(日)	11/29(水)	12/29(金)	1/29(月)		3/29(木)	4/29(日)	5/29(火)
6/30(金)	7/30(日)	8/30(水)	9/30(土)	10/30(月)	11/30(木)	12/30(土)	1/30(火)		3/30(金)	4/30(月)	5/30(水)
	7/31(月)	8/31(木)		10/31(火)		12/31(日)	1/31(水)		3/31(土)		5/31(木)

## 【6】【月別残高シート】について

### ●【初期設定シート】を入力した直後の【月別残高シート】

1	2	A	B	C	D		E		F		G		H		I		J		K		L		M		N		O		P		Q	
					年間増減	口座種類	口座名	増減	残高	増減	残高	増減	残高	増減	残高	増減	残高	増減	残高	増減	残高	増減	残高	増減	残高	増減	残高	増減	残高	増減	残高	増減
3	0	生活費	現金	0	78,556	0	78,556	0	78,556	0	78,556	0	78,556	0	78,556	0	78,556	0	78,556	0	78,556	0	78,556	0	78,556	0	78,556	0	78,556	0	78,556	
4	0	生活費	WAON	0	252	0	252	0	252	0	252	0	252	0	252	0	252	0	252	0	252	0	252	0	252	0	252	0	252	0	252	
5	0	生活費	〇〇銀行	0	184,533	0	184,533	0	184,533	0	184,533	0	184,533	0	184,533	0	184,533	0	184,533	0	184,533	0	184,533	0	184,533	0	184,533	0	184,533	0	184,533	
6	0	臨時積立	△△銀行	0	254,879	0	254,879	0	254,879	0	254,879	0	254,879	0	254,879	0	254,879	0	254,879	0	254,879	0	254,879	0	254,879	0	254,879	0	254,879	0	254,879	
7	0	貯蓄	◎◎銀行	0	2,850,924	0	2,850,924	0	2,850,924	0	2,850,924	0	2,850,924	0	2,850,924	0	2,850,924	0	2,850,924	0	2,850,924	0	2,850,924	0	2,850,924	0	2,850,924	0	2,850,924	0	2,850,924	
8	0	借入	☆☆カード	0	-78,919	0	-78,919	0	-78,919	0	-78,919	0	-78,919	0	-78,919	0	-78,919	0	-78,919	0	-78,919	0	-78,919	0	-78,919	0	-78,919	0	-78,919	0	-78,919	
9	0	借入	◇◇ローン	0	-224,143	0	-224,143	0	-224,143	0	-224,143	0	-224,143	0	-224,143	0	-224,143	0	-224,143	0	-224,143	0	-224,143	0	-224,143	0	-224,143	0	-224,143	0	-224,143	
10																																
11																																
12																																
13																																
14																																
15																																
16																																
17																																
18																																
19																																
20																																
21	0	生活費		0	263,341	0	263,341	0	263,341	0	263,341	0	263,341	0	263,341	0	263,341	0	263,341	0	263,341	0	263,341	0	263,341	0	263,341	0	263,341	0	263,341	
22	0	臨時積立		0	254,879	0	254,879	0	254,879	0	254,879	0	254,879	0	254,879	0	254,879	0	254,879	0	254,879	0	254,879	0	254,879	0	254,879	0	254,879	0	254,879	
23	0	貯蓄		0	2,850,924	0	2,850,924	0	2,850,924	0	2,850,924	0	2,850,924	0	2,850,924	0	2,850,924	0	2,850,924	0	2,850,924	0	2,850,924	0	2,850,924	0	2,850,924	0	2,850,924	0	2,850,924	
24	0	借入		0	-303,062	0	-303,062	0	-303,062	0	-303,062	0	-303,062	0	-303,062	0	-303,062	0	-303,062	0	-303,062	0	-303,062	0	-303,062	0	-303,062	0	-303,062	0	-303,062	
25	0	合計		0	3,066,082	0	3,066,082	0	3,066,082	0	3,066,082	0	3,066,082	0	3,066,082	0	3,066,082	0	3,066,082	0	3,066,082	0	3,066,082	0	3,066,082	0	3,066,082	0	3,066,082	0	3,066,082	
26	収支一覧 予算と実績		カレンダー																													
27	年間合計		貯蓄																													
28	金額	達成率	目標	金額	達成率	金額	達成率	金額	達成率	金額	達成率	金額	達成率	金額	達成率	金額	達成率	金額	達成率	金額	達成率	金額	達成率	金額	達成率	金額	達成率	金額	達成率	金額	達成率	
29	0		目標																													
30	0		実績	0		0		0		0		0		0		0		0		0		0		0		0		0		0		
31																																

「年間増減」は、その時点で入力されている金額を集計するので、正確な数字が出るのは1年の入力が終わった時です。

ここで入力するのは「貯蓄」の目標金額だけで、残りは自動集計されます。目標金額を入力すると、実績に応じて達成率を表示します。

貯蓄	1月	
	金額	達成率
目標	10,000	50%
実績	5,000	

実績がマイナスの時（貯蓄が減った時）は、達成率を表示しません。

貯蓄	1月	
	金額	達成率
目標	10,000	—
実績	-5,000	

## 【7】【収支一覧シート】について

### ●【初期設定シート】を入力した直後の【収支一覧シート】

1	A 月平均		C 年間合計		E 費目	F 1月		H 2月		J 3月		L 4月		N 5月		P 6月	
	通常	臨時	通常	臨時		通常	臨時	通常	臨時	通常	臨時	通常	臨時	通常	臨時	通常	臨時
2	0	0	0	0	食費	0	0	0	0	0	0	0	0	0	0	0	0
3	0	0	0	0	日用品	0	0	0	0	0	0	0	0	0	0	0	0
4	0	0	0	0	自動車費	0	0	0	0	0	0	0	0	0	0	0	0
5	0	0	0	0	医療費	0	0	0	0	0	0	0	0	0	0	0	0
6	0	0	0	0	理美容室	0	0	0	0	0	0	0	0	0	0	0	0
7	0	0	0	0	小遣い(夫)	0	0	0	0	0	0	0	0	0	0	0	0
8	0	0	0	0	小遣い(妻)	0	0	0	0	0	0	0	0	0	0	0	0
9	0	0	0	0	水道光熱費	0	0	0	0	0	0	0	0	0	0	0	0
10	0	0	0	0	通信費	0	0	0	0	0	0	0	0	0	0	0	0
11	0	0	0	0	保険料	0	0	0	0	0	0	0	0	0	0	0	0
12	0	0	0	0	教育費	0	0	0	0	0	0	0	0	0	0	0	0
13	0	0	0	0	被服費	0	0	0	0	0	0	0	0	0	0	0	0
14	0	0	0	0	交際費	0	0	0	0	0	0	0	0	0	0	0	0
15	0	0	0	0	住宅関連費	0	0	0	0	0	0	0	0	0	0	0	0
16	0	0	0	0	交通費	0	0	0	0	0	0	0	0	0	0	0	0
17	0	0	0	0	娯楽費	0	0	0	0	0	0	0	0	0	0	0	0
18	0	0	0	0	その他	0	0	0	0	0	0	0	0	0	0	0	0
19	0	0	0	0	税金	0	0	0	0	0	0	0	0	0	0	0	0
20	0	0	0	0	各種控除	0	0	0	0	0	0	0	0	0	0	0	0
21	0	0	0	0	収入(他)	0	0	0	0	0	0	0	0	0	0	0	0
22	0	0	0	0	収入(妻)	0	0	0	0	0	0	0	0	0	0	0	0
23	0	0	0	0	収入(夫)	0	0	0	0	0	0	0	0	0	0	0	0
24	0	0	0	0	収入合計	0	0	0	0	0	0	0	0	0	0	0	0
25	0	0	0	0	支出合計	0	0	0	0	0	0	0	0	0	0	0	0
26	0	0	0	0	総収入	0	0	0	0	0	0	0	0	0	0	0	0
27	0	0	0	0	総支出	0	0	0	0	0	0	0	0	0	0	0	0
28	0	0	0	0	差額	0	0	0	0	0	0	0	0	0	0	0	0
29	0	0	0	0													
30	0	0	0	0													
31	0	0	0	0													

まだ収支をひとつも入力していないので、すべての集計が「0」です。

このシートは、自動的に集計されるものだけなので、自分で入力する項目はありません。

「年間合計」と「月平均」は、その時点で入力されている金額を集計するので、正確な数字が出るのは1年の入力が終わった時です。

[総合目次へ戻る](#)

## 【8】【予算と実績シート】について

### ●【初期設定シート】を入力した直後の【予算と実績シート】

1	年間合計			E	1月			2月			3月			4月		
	2	3	4		5	6	7	8	9	10	11	12	13	14	15	16
月平均実績	予算	実績	差額	費目	予算	実績	差額	予算	実績	差額	予算	実績	差額	予算	実績	差額
3				食費												
4				日用品												
5				自動車費												
6				医療費												
7				理美容室												
8				小遣い(夫)												
9				小遣い(妻)												
10				水道光熱費												
11				通信費												
12				保険料												
13				教育費												
14				被服費												
15				交際費												
16				住宅関連費												
17				交通費												
18				娯楽費												
19				その他												
20																
21				税金												
22				各種控除												
23				収入(他)												
24				収入(妻)												
25				収入(夫)												
26	0	0	0	合計	0	0	0	0	0	0	0	0	0	0	0	0
27																
28	月別残高	収支一覧	カレンダー													
29																
30																
31																

このシートは、月の予算を管理するシートです。通常の収支のみを扱い、臨時の収支は扱いません。支出の費目に予算を入力して、予算と実績の差額を管理できます。

### ◎予算を入力すると、通常支出の実績、予算との差額が計算されます。

予算を入力していない費目の実績と差額、臨時支出の実績と差額は計算されません。

【収支一覧シート】

費目	1月	
	通常	臨時
食費	-31,966	0
日用品	-4,688	0
自動車費	-12,278	0
医療費	-10,730	0
理美容室	-2,700	0
小遣い(夫)	-20,000	0
小遣い(妻)	-5,000	0
水道光熱費	-18,309	0
通信費	-15,054	0
保険料	-20,266	0
教育費	-13,703	0
被服費	0	0
交際費	0	10,000
住宅関連費	0	0
交通費	0	0
娯楽費	-5,320	0
その他	0	0
税金	0	0
各種控除	0	0
収入(他)	0	0
収入(妻)	0	0
収入(夫)	300,000	0
収入合計	300,000	0
支出合計	-160,014	10,000
総収入		300,000
総支出		-150,014
差額		149,986

【予算と実績シート】

費目	1月		
	予算	実績	差額
食費	30,000	-31,966	-1,966
日用品	5,000	-4,688	312
自動車費	12,000	-12,278	-278
医療費	17,000	-10,730	6,270
理美容室	5,000	-2,700	2,300
小遣い(夫)	20,000	-20,000	0
小遣い(妻)	5,000	-5,000	0
水道光熱費			
通信費			
保険料			
教育費			
被服費			
交際費			
住宅関連費			
交通費			
娯楽費			
その他			
税金			
各種控除			
収入(他)			
収入(妻)			
収入(夫)			
合計	94,000	-87,362	6,638

● 収入（銀行振り込み）の入力方法

1. 収入の総支給額を「収入」として入力する

- (1) 【区分】の入力欄を選択（クリック）して、「▼」をクリックする
- (2) 「収入」か「臨時収入」をクリックする
- (3) 【費目】の入力欄を選択（クリック）して、「▼」をクリックする
- (4) 「該当する項目」をクリックする
- (5) 「収入」の【内容】と【金額】を入力する
- (6) 【口座名】の入力欄では「振り込まれた銀行名」をクリックする

2. 給料から天引きされたものを「支出」として入力する

- (1) 【区分】の入力欄を選択（クリック）して、「▼」をクリックする
- (2) 「支出」か「臨時支出」をクリックする
- (3) 【費目】の入力欄でも同様に「該当する項目」をクリックする
- (4) 「天引き」の【内容】と【金額】を入力する
- (5) 【口座名】の入力欄では「振り込まれた銀行名」をクリックする

◆ 銀行振り込みの給料を入力した例

画像は、年の始まりが1月で、月の始まりが給料振込日（前月25日）の例＝1年の初日の画面

区分	費目	内容	金額	口座名	1月	移動金額	移動元口座	移動先口座	臨時収支	本日	今月	今月の		
収入	収入(夫)	給料	276,818	〇〇銀行	12/25(月)				収入合計	0	0	今月の 予算		
支出	各種控除	健康保険料	-13,600	〇〇銀行					支出合計	0	0	215,971		
支出	各種控除	介護保険料	-3,372	〇〇銀行					通常収支	本日	今月	予算残高		
支出	各種控除	厚生年金保険料	-33,783	〇〇銀行					食費	0	0	30,000		
支出	各種控除	雇用保険料	-2,384	〇〇銀行				日用品	0	0	5,000			
支出	税金	所得税	-4,450	〇〇銀行	口座種類	残高	本日増減	今月増減	今年度増減	自動車費	0	0	12,000	
支出	税金	住民税	-4,430	〇〇銀行	現金	78,556	0	0	0	医療費	0	0	17,000	
					生活費	WAON	252	0	0	0	理美容室	0	0	1,620
					生活費	〇〇銀行	399,332	214,799	214,799	214,799	小遣い(夫)	0	0	16,000
					臨時積立	△△銀行	254,879	0	0	0	小遣い(妻)	0	0	5,000
					貯蓄	◎◎銀行	2,850,924	0	0	0	水道光熱費	0	0	18,309
					借入	☆☆カード	-78,919	0	0	0	通信費	0	0	15,054
					借入	◇◇ローン	-224,143	0	0	0	保険料	0	0	20,266
										教育費	0	0	13,703	
										被服費	0	0	0	
										交際費	0	0	0	
										住宅関連費	0	0	0	
										交通費	0	0	0	
										娯楽費	0	0	0	
										その他	0	0	0	
										税金	-8,880	-8,880	0	
										各種控除	-53,139	-53,139	0	
										収入(他)	0	0		
						生活費	478,140	214,799	214,799	214,799	収入(妻)	0	0	
						臨時積立	254,879	0	0	0	収入(夫)	276,818	276,818	
						貯蓄	2,850,924	0	0	0	収入合計	276,818	276,818	予算残高
						借入	-303,062	0	0	0	支出合計	-62,019	-62,019	合計
月別残高	収支一覧	予算と実績		次へ	合計	3,280,881	214,799	214,799	214,799	差額	214,799	214,799	153,952	

ボーナスの場合は臨時収入になります。

区分	費目	内容	金額	口座名	1月	移動金額	移動元口座	移動先口座	臨時収支	本日	今月	今月の		
臨時収入	収入(夫)	ボーナス	276,818	〇〇銀行	12/25(月)				収入合計	276,818	276,818	今月の 予算		
臨時支出	各種控除	健康保険料	-13,600	〇〇銀行					支出合計	-57,589	-57,589	215,971		
臨時支出	各種控除	介護保険料	-3,372	〇〇銀行					通常収支	本日	今月	予算残高		
臨時支出	各種控除	厚生年金保険料	-33,783	〇〇銀行					食費	0	0	30,000		
臨時支出	各種控除	雇用保険料	-2,384	〇〇銀行				日用品	0	0	5,000			
臨時支出	税金	所得税	-4,450	〇〇銀行	口座種類	残高	本日増減	今月増減	今年度増減	自動車費	0	0	12,000	
					現金	78,556	0	0	0	医療費	0	0	17,000	
					生活費	WAON	252	0	0	0	理美容室	0	0	1,620
					生活費	〇〇銀行	403,762	219,229	219,229	219,229	小遣い(夫)	0	0	16,000
					臨時積立	△△銀行	254,879	0	0	0	小遣い(妻)	0	0	5,000
					貯蓄	◎◎銀行	2,850,924	0	0	0	水道光熱費	0	0	18,309
					借入	☆☆カード	-78,919	0	0	0	通信費	0	0	15,054
					借入	◇◇ローン	-224,143	0	0	0	保険料	0	0	20,266
										教育費	0	0	13,703	
										被服費	0	0	0	
										交際費	0	0	0	
										住宅関連費	0	0	0	
										交通費	0	0	0	
										娯楽費	0	0	0	
										その他	0	0	0	
										税金	0	0	8,880	
										各種控除	0	0	53,139	
										収入(他)	0	0		
						生活費	482,570	219,229	219,229	219,229	収入(妻)	0	0	
						臨時積立	254,879	0	0	0	収入(夫)	0	0	
						貯蓄	2,850,924	0	0	0	収入合計	0	0	予算残高
						借入	-303,062	0	0	0	支出合計	0	0	合計
月別残高	収支一覧	予算と実績		次へ	合計	3,285,311	219,229	219,229	219,229	差額	0	0	215,971	

[総合目次へ戻る](#)

## 口座間移動の入力方法

### ● 銀行口座の入出金を入力する方法

#### 1. 銀行口座から現金を引き出した時の入力方法

- (1) 【移動金額】の入力欄に「銀行から引き出した金額」を入力する
- (2) 【移動元口座】の入力欄を選択（クリック）して、「▼」をクリックする
- (3) 「お金を引き出した銀行名」をクリックする
- (4) 【移動先口座】の入力欄では「現金」をクリックする

#### 2. 現金を銀行口座へ入金した時の入力方法

- (1) 【移動金額】の欄に「銀行へ入金した金額」を入力する
- (2) 【移動元口座】の入力欄を選択（クリック）して、「▼」をクリックする
- (3) 「現金」をクリックする
- (4) 【移動先口座】の入力欄では「お金を入金した銀行名」をクリックする

#### ◆ 銀行口座から現金を引き出し、その一部を別の口座へ入金する例

区分	費目	内容	金額	口座名	1月	移動金額	移動元口座	移動先口座	臨時収支	本日	今月	今月の		
						20,000	〇〇銀行	現金	収入合計	0	0	予算		
					12/25(月)	5,000	現金	△△銀行	支出合計	0	0	215,971		
									通常収支	本日	今月	予算残高		
									食費	0	0	30,000		
									日用品	0	0	5,000		
					口座種類	口座名	残高	本日増減	今月増減	今年度増減	自動車費	0	0	12,000
					生活費	現金	93,556	15,000	15,000	15,000	医療費	0	0	17,000
					生活費	WAON	252	0	0	0	理美容室	0	0	1,620
					生活費	〇〇銀行	164,533	-20,000	-20,000	-20,000	小遣い(夫)	0	0	16,000
					臨時積立	△△銀行	259,879	5,000	5,000	5,000	小遣い(妻)	0	0	5,000
					貯蓄	◎◎銀行	2,850,924	0	0	0	水道光熱費	0	0	18,309
					借入	☆☆カード	-78,919	0	0	0	通信費	0	0	15,054
					借入	◇◇ローン	-224,143	0	0	0	保険料	0	0	20,266
									教育費	0	0	13,703		
									被服費	0	0	0		
									交際費	0	0	0		
									住宅関連費	0	0	0		
									交通費	0	0	0		
									娯楽費	0	0	0		
									その他	0	0	0		
									税金	0	0	8,880		
									各種控除	0	0	53,139		
									収入(他)	0	0			
						生活費	258,341	-5,000	-5,000	-5,000	収入(妻)	0	0	
						臨時積立	259,879	5,000	5,000	5,000	収入(夫)	0	0	
						貯蓄	2,850,924	0	0	0	収入合計	0	0	
						借入	-303,062	0	0	0	支出合計	0	0	
月別残高	収支一覧	予算と実績		次へ	合計	3,066,082	0	0	0	0	差額	0	215,971	



## 現金払いと口座振替の入力方法

### 【目次】

- [現金払いの入力方法](#)
- [口座振替の入力方法](#)

### ◎ 現金払いの入力方法

- (1) 【区分】の入力欄を選択（クリック）して、「▼」をクリックする
- (2) 「支出」か「臨時支出」をクリックする
- (3) 【費目】の入力欄でも同様に「該当する項目」をクリックする
- (4) 「現金払い」の【内容】と【金額】を入力する
- (5) 【口座名】の入力欄では「現金」をクリックする

### ◆ 現金払いの入力例

区分	費目	内容	金額	口座名	1月	移動金額	移動元口座	移動先口座	臨時収支	本日	今月	今月の 予算
支出	日用品	ドラッグストア	-2,270	現金	12/25(月)	10,000	△△銀行	現金	収入合計	0	0	215,971
臨時支出	交際費	出産祝い	-10,000	現金		支出合計	-10,000	-10,000	215,971			
									通常収支	本日	今月	予算残高
									食費	0	0	30,000
									日用品	-2,270	-2,270	2,730
									自動車費	0	0	12,000
									医療費	0	0	17,000
									理美容室	0	0	1,620
									小遣い(夫)	0	0	16,000
									小遣い(妻)	0	0	5,000
									水道光熱費	0	0	18,308
									通信費	0	0	15,054
									保険料	0	0	20,266
									教育費	0	0	13,703
									被服費	0	0	0
									交際費	0	0	0
									住宅関連費	0	0	0
									交通費	0	0	0
									娯楽費	0	0	0
									その他	0	0	0
									税金	0	0	8,880
									各種控除	0	0	53,139
									収入(他)	0	0	
									収入(妻)	0	0	
									収入(夫)	0	0	
									収入合計	0	0	予算残高
									支出合計	-2,270	-2,270	合計
月別残高	収支一覧	予算と実績		次へ	合計	3,053,812	-12,270	-12,270	差額	-2,270	-2,270	213,701

※出産祝いのために、臨時積立の口座から現金を引き出しました。

[総合目次へ戻る](#)



## ◎ 口座振替の入力方法

- (1) 「**口座振替日の画面**」を表示する（銀行口座から引き落とされる日の画面に入力します）
- (2) 【区分】の入力欄を選択（クリック）して、「▼」をクリックする
- (3) 「**支出**」か「**臨時支出**」をクリックする
- (4) 【費目】の入力欄でも同様に「**該当する項目**」をクリックする
- (5) 「**口座振替**」の【内容】と【金額】を入力する
- (6) 【口座名】の入力欄では「**引き落とされる銀行名**」をクリックする

## ◆ 口座振替の入力例

区分	費目	内容	金額	口座名	1月	移動金額	移動元口座	移動先口座	臨時収支	本日	今月	今月の
支出	水道光熱費	水道代	-7,260	〇〇銀行		26,420	△△銀行	〇〇銀行	収入合計	0	0	予算
臨時支出	自動車費	自動車保険	-26,420	〇〇銀行	12/25(月)				支出合計	-26,420	-26,420	215,971
									通常収支	本日	今月	予算残高
									食費	0	0	30,000
									日用品	0	0	5,000
									自動車費	0	0	12,000
									医療費	0	0	17,000
									理美容室	0	0	1,620
									小遣い(夫)	0	0	16,000
									小遣い(妻)	0	0	5,000
									水道光熱費	-7,260	-7,260	11,049
									通信費	0	0	15,054
									保険料	0	0	20,266
									教育費	0	0	13,703
									被服費	0	0	0
									交際費	0	0	0
									住宅関連費	0	0	0
									交通費	0	0	0
									娯楽費	0	0	0
									その他	0	0	0
									税金	0	0	8,880
									各種控除	0	0	53,139
									収入(他)	0	0	
									収入(妻)	0	0	
									収入(夫)	0	0	
									収入合計	0	0	予算残高
									支出合計	-7,260	-7,260	合計
									差額	-7,260	-7,260	208,711
月別残高	収支一覧	予算と実績		次へ	合計	3,032,402	-33,680	-33,680				

※自動車保険のために、臨時積立の口座から引き落とし口座にお金を移動しました。

[総合目次へ戻る](#)

## 電子マネーの入力方法

WAON を例に、電子マネーの入力方法をご紹介します。

WAON の残高を「電子マネー残高+ポイント残高」として管理するので、ポイントを電子マネーにチャージした時の家計簿入力が必要なくなります。

### 【目次】

- [WAON にチャージした時の入力方法](#)
  - ◎ 現金でチャージした場合
  - ◎ クレジットカードでチャージした場合
  - ◎ オートチャージで銀行口座から即座に引き落とされた場合
- [WAON で支払った時の入力方法](#)
- [ポイントの入力方法](#)

### ◆ WAON の入力例（現金でチャージした場合）

区分	費目	内容	金額	口座名	1月	移動金額	移動元口座	移動先口座	臨時収支	本日	今月	今月の
支出	食費	イオン	-4,115	WAON	12/25(月)	4,000	現金	WAON	収入合計	0	0	予算
支出	食費	WAONポイント	20	WAON		4,000	現金	WAON	支出合計	-3,202	-3,202	215,971
臨時支出	被服費	イオン	-3,218	WAON		3,202	△△銀行	現金	通常収支	本日	今月	予算残高
臨時支出	被服費	イオン	16	WAON					食費	-4,095	-4,095	25,905
									日用品	0	0	5,000
									自動車費	0	0	12,000
									医療費	0	0	17,000
									理美容室	0	0	1,620
									小遣い(夫)	0	0	16,000
									小遣い(妻)	0	0	5,000
									水道光熱費	0	0	18,309
									通信費	0	0	15,054
									保険料	0	0	20,266
									教育費	0	0	13,703
									被服費	0	0	0
									交際費	0	0	0
									住宅関連費	0	0	0
									交通費	0	0	0
									娯楽費	0	0	0
									その他	0	0	0
									税金	0	0	8,880
									各種控除	0	0	53,139
									収入(他)	0	0	
									収入(妻)	0	0	
									収入(夫)	0	0	
									収入合計	0	0	予算残高
									支出合計	-4,095	-4,095	合計
月別残高	収支一覧	予算と実績		次へ	合計	3,058,785	-7,297	-7,297	差額	-4,095	-4,095	211,876

※被服費のために、臨時積立の口座から現金にお金を移動しました。

[総合目次へ戻る](#)

## ● WAON にチャージした時の入力方法

### ◎ 現金でチャージした場合

- (1) 【移動金額】の入力欄に「チャージした金額」を入力する
- (2) 【移動元口座】の入力欄を選択（クリック）して、「▼」をクリックする
- (3) 「現金」をクリックする
- (4) 【移動先口座】の入力欄では「WAON」をクリックする

### ◎ クレジットカードでチャージした場合

- (1) 【移動金額】の入力欄に「チャージした金額」を入力する
- (2) 【移動元口座】の入力欄を選択（クリック）して、「▼」をクリックする
- (3) 「クレジットカード名」をクリックする
- (4) 【移動先口座】の入力欄では「WAON」をクリックする

### ◎ オートチャージで銀行口座から即座に引き落とされた場合

- (1) 【移動金額】の入力欄に「チャージした金額」を入力する
- (2) 【移動元口座】の入力欄を選択（クリック）して、「▼」をクリックする
- (3) 「オートチャージに使った銀行名」をクリックする
- (4) 【移動先口座】の入力欄では「WAON」をクリックする

## ● WAON で支払った時の入力方法

- (1) 【区分】の入力欄を選択（クリック）して、「▼」をクリックする
- (2) 「支出」か「臨時支出」をクリックする
- (3) 【費目】の入力欄でも同様に「該当する項目」をクリックする
- (4) 「WAON 払い」の【内容】と【金額】を入力する
- (5) 【口座名】の入力欄では「WAON」をクリックする

## ● ポイントの入力方法

- (1) 【区分】の入力欄を選択（クリック）して、「▼」をクリックする
- (2) 「WAON 払いと同じ項目」をクリックする
- (3) 【費目】の入力欄でも同様に「WAON 払いと同じ項目」をクリックする
- (4) 【金額】の入力欄には、金額の代わりに「ポイント数」を入力する
- (5) 【口座名】の入力欄では「WAON」をクリックする

## クレジットカードの入力方法

### 【目次】

- [クレジットカードで支払った時の入力方法](#)
- [クレジットカードで電子マネーにチャージした時の入力方法](#)

### ● クレジットカードで支払った時の入力方法（「毎月10日締め、翌月2日支払い」の例）

#### 1. クレジットカード利用日の画面に、支出と借入を入力する

- (1) 「**カード利用日の画面**」で、【**区分**】の入力欄を選択（クリック）し、「**▼**」をクリックする
- (2) 「**支出**」か「**臨時支出**」をクリックする
- (3) 【**費目**】の入力欄でも同様に「**該当する項目**」をクリックする
- (4) 「**カード払い**」の【**内容**】と【**金額**】を入力する
- (5) 【**口座名**】の入力欄では「**クレジットカード名**」をクリックする

区分	費目	内容	金額	口座名	1月	移動金額	移動元口座	移動先口座	臨時収支	本日	今月	今月の
支出	食費	イオン	-4,115	☆☆カード	12/25(月)				収入合計	0	0	今月の
臨時支出	被服費	イオン	-3,218	☆☆カード					支出合計	-3,218	-3,218	予算
									通常収支	本日	今月	予算残高
									食費	-4,115	-4,115	25,885
									日用品	0	0	5,000
									自動車費	0	0	12,000
									医療費	0	0	17,000
									理美容室	0	0	1,620
									小遣い(夫)	0	0	16,000
									小遣い(妻)	0	0	5,000
									水道光熱費	0	0	18,308
									通信費	0	0	15,054
									保険料	0	0	20,266
									教育費	0	0	13,703
									被服費	0	0	0
									交際費	0	0	0
									住宅関連費	0	0	0
									交通費	0	0	0
									娯楽費	0	0	0
									その他	0	0	0
									税金	0	0	8,880
									各種控除	0	0	53,139
									収入(他)	0	0	
									収入(妻)	0	0	
									収入(夫)	0	0	
									収入合計	0	0	予算残高
									支出合計	-4,115	-4,115	合計
月別残高	収支一覧	予算と実績		次へ	合計	3,058,749	-7,333	-7,333	差額	-4,115	-4,115	211,856

※カードを使うたびに借入が増えていきます。

[総合目次へ戻る](#)

## 2. クレジットカードの請求書とつけ合わせる

「カード締め日の画面」で、カード残高と請求金額が合っているかどうか確認します。

金額が合わない時は、請求書の明細を1行ずつ、カード利用日の入力画面に戻ってつけ合わせ、修正します。

区分	費目	内容	金額	口座名	2月	移動金額	移動元口座	移動先口座	臨時収支	本日	今月	今月の 予算	
									収入合計	0	0	0	
									支出合計	0	0	0	
					2/10(土)				通常収支	本日	今月	予算残高	
									食費	0	0	0	
									日用品	0	0	0	
					口座種類	口座名	残高	本日増減	今月増減	今年度増減	自動車費	0	0
					生活費	現金	78,556	0	0	0	医療費	0	0
					生活費	WAON	252	0	0	0	理美容室	0	0
					生活費	〇〇銀行	130,212	0	0	-54,321	小遣い(夫)	0	0
					臨時積立	△△銀行	254,879	0	0	0	小遣い(妻)	0	0
					貯蓄	◎◎銀行	2,850,924	0	0	0	水道光熱費	0	0
					借入	☆☆カード	-45,669	0	0	33,250	通信費	0	0
					借入	◇◇ローン	-224,143	0	0	0	保険料	0	0
									教育費	0	0	0	
									被服費	0	0	0	
									交際費	0	0	0	
									住宅関連費	0	0	0	
									交通費	0	0	0	
									娯楽費	0	0	0	
									その他	0	0	0	
									税金	0	0	0	
									各種控除	0	0	0	
									収入(他)	0	0	0	
					生活費	現金	209,020	0	0	-54,321	収入(妻)	0	0
					臨時積立	△△銀行	254,879	0	0	0	収入(夫)	0	0
					貯蓄	◎◎銀行	2,850,924	0	0	0	収入合計	0	0
					借入	☆☆カード	-269,812	0	0	33,250	支出合計	0	0
月別残高	収支一覧	予算と実績	前へ	次へ	合計		3,045,011	0	0	-21,071	差額	0	0

## 3. クレジットカード支払日の画面に、返済=支払い(口座振替)を入力する

- (1) 「カード支払日の画面」で、【移動金額】欄に「請求金額」を入力する
- (2) 【移動元口座】の入力欄を選択(クリック)して、「▼」をクリックする
- (3) 「引き落とされる銀行名」をクリックする
- (4) 【移動先口座】の入力欄では「クレジットカード名」をクリックする

区分	費目	内容	金額	口座名	3月	移動金額	移動元口座	移動先口座	臨時収支	本日	今月	今月の 予算	
						45,669	〇〇銀行	☆☆カード	収入合計	0	0	0	
									支出合計	0	0	0	
					3/2(金)				通常収支	本日	今月	予算残高	
									食費	0	0	0	
									日用品	0	0	0	
					口座種類	口座名	残高	本日増減	今月増減	今年度増減	自動車費	0	0
					生活費	現金	78,556	0	0	0	医療費	0	0
					生活費	WAON	252	0	0	0	理美容室	0	0
					生活費	〇〇銀行	84,543	-45,669	-45,669	-99,990	小遣い(夫)	0	0
					臨時積立	△△銀行	254,879	0	0	0	小遣い(妻)	0	0
					貯蓄	◎◎銀行	2,850,924	0	0	0	水道光熱費	0	0
					借入	☆☆カード	-5,712	45,669	45,669	73,207	通信費	0	0
					借入	◇◇ローン	-224,143	0	0	0	保険料	0	0
									教育費	0	0	0	
									被服費	0	0	0	
									交際費	0	0	0	
									住宅関連費	0	0	0	
									交通費	0	0	0	
									娯楽費	0	0	0	
									その他	0	0	0	
									税金	0	0	0	
									各種控除	0	0	0	
									収入(他)	0	0	0	
					生活費	現金	163,351	-45,669	-45,669	-99,990	収入(妻)	0	0
					臨時積立	△△銀行	254,879	0	0	0	収入(夫)	0	0
					貯蓄	◎◎銀行	2,850,924	0	0	0	収入合計	0	0
					借入	☆☆カード	-229,855	45,669	45,669	73,207	支出合計	0	0
月別残高	収支一覧	予算と実績	前へ	次へ	合計		3,039,299	0	0	-26,783	差額	0	0

支払いを入力しても残る残高は、次回以降に請求される金額です。(締め日以降のカード利用金額など)

## ● クレジットカードで電子マネーにチャージした時の入力方法

WAON を例に、クレジットカードでチャージした時の入力方法をご紹介します。

### ◎ WAON にクレジットカードでチャージする例

- (1) 「チャージした日の画面」で、【移動金額】の入力欄に「チャージ金額」を入力する
- (2) 【移動元口座】の入力欄を選択（クリック）して、「▼」をクリックする
- (3) 「クレジットカード名」をクリックする
- (4) 【移動先口座】の入力欄では「WAON」をクリックする

区分	費目	内容	金額	口座名	1月	移動金額	移動元口座	移動先口座	臨時収支	本日	今月	今月の
支出	食費	イオン	-4,115	WAON	12/25(月)	4,000	☆☆カード	WAON	収入合計	0	0	今月の
支出	食費	WAONポイント	20	WAON		4,000	☆☆カード	WAON	支出合計	-3,202	-3,202	215,971
臨時支出	被服費	イオン	-3,218	WAON					通常収支	本日	今月	予算残高
臨時支出	被服費	WAONポイント	16	WAON					食費	-4,095	-4,095	25,905
									日用品	0	0	5,000
									自動車費	0	0	12,000
									医療費	0	0	17,000
									理美容室	0	0	1,620
									小遣い(夫)	0	0	16,000
									小遣い(妻)	0	0	5,000
									水道光熱費	0	0	18,308
									通信費	0	0	15,054
									保険料	0	0	20,266
									教育費	0	0	13,703
									被服費	0	0	0
									交際費	0	0	0
									住宅関連費	0	0	0
									交通費	0	0	0
									娯楽費	0	0	0
									その他	0	0	0
									税金	0	0	8,880
									各種控除	0	0	53,139
									収入(他)	0	0	
									収入(妻)	0	0	
									収入(夫)	0	0	
									収入合計	0	0	予算残高
									支出合計	-4,095	-4,095	合計
									差額	-4,095	-4,095	211,876
月別残高	収支一覧	予算と実績		次へ								
						生活費	264,044	703	703	703		
						臨時積立	254,879	0	0	0		
						貯蓄	2,850,924	0	0	0		
						借入	-311,062	-8,000	-8,000	-8,000		
						合計	3,058,785	-7,297	-7,297	-7,297		

クレジットカードから借り入れた金額が WAON へ入金されます。

### ◎ クレジットカードでチャージした時の注意点

カードでのチャージは、カード払いした時と入力する欄が違いますので、請求書とつけ合わせる時は見落とさないようにしてください。

[総合目次へ戻る](#)



● ローンで購入した場合の入力例（カーローンなど）

◎ 「元金のみ」を借入残高として管理する例

（画像は毎月15日返済の例です。返済予定表を見ながら、先々の返済も事前に入力できます）

1. ローンを組んだ日の画面に、借入（元金）を入力する

- (1) 【移動金額】欄に「**借り入れた金額**」（元金）を入力する
- (2) 【移動元口座】の入力欄を選択（クリック）して、「▼」をクリックする
- (3) 「**ローン名**」をクリックする
- (4) 【移動先口座】の入力欄は**空欄**にする

・「元金」が借入に計上されます。

区分	費目	内容	金額	口座名	1月	移動金額	移動元口座	移動先口座	臨時収支	本日	今月	今月の 予算
					12/25(月)	1,500,000	▽▽ローン		収入合計	0	0	0
									支出合計	0	0	215,971
									通常収支	本日	今月	予算残高
									食費	0	0	30,000
									日用品	0	0	5,000
									自動車費	0	0	12,000
									医療費	0	0	17,000
									理美容室	0	0	1,620
									小遣い(夫)	0	0	16,000
									小遣い(妻)	0	0	5,000
									水道光熱費	0	0	18,309
									通信費	0	0	15,054
									保険料	0	0	20,266
									教育費	0	0	13,703
									被服費	0	0	0
									交際費	0	0	0
									住宅関連費	0	0	0
									交通費	0	0	0
									娯楽費	0	0	0
									その他	0	0	0
									税金	0	0	8,880
									各種控除	0	0	53,139
									収入(他)	0	0	0
									収入(妻)	0	0	0
									収入(夫)	0	0	0
									収入合計	0	0	予算残高
									支出合計	0	0	合計
月別残高	収支一覧	予算と実績		次へ					差額	0	0	215,971

[総合目次へ戻る](#)



## 2. 毎月の返済日の画面に、支出（元金）、支出&支払い（利息）、返済＝支払い（元金）を入力する

- (1) 【区分】の入力欄を選択（クリック）して、「▼」をクリックする
- (2) 「支出」をクリックする
  - ※ローンでの購入は臨時支出に思えますが、返済は毎月なので、通常の「支出」を選びます。
- (3) 【費目】の入力欄でも同様に「該当する項目」をクリックする
- (4) 「ローン返済」の【内容】と【金額】（元金）を入力する
- (5) 【口座名】の入力欄は空欄にする
- (6) 次の行に「利息」の【区分】～【金額】を入力する
- (7) 【口座名】の入力欄では「引き落とされる銀行名」をクリックする
- (8) 【移動金額】欄に「月の返済額」（元金）を入力する
- (9) 【移動元口座】の入力欄を選択（クリック）して、「▼」をクリックする
- (10) 「引き落とされる銀行名」をクリックする
- (11) 【移動先口座】の入力欄では「ローン名」をクリックする

- 銀行口座からは「元金＋利息」が引き落とされ、ローンへは「元金」が返済されます。
- 「元金」と「利息」が「自動車費」として支出に計上されます。

区分	費目	内容	金額	口座名	2月	移動金額	移動元口座	移動先口座	臨時収支	本日	今月	今月の
支出	自動車費	▽▽ローン返済	-22,783			22,783	○○銀行	▽▽ローン	収入合計	0	0	0
支出	自動車費	▽▽ローン利息	-7,717	○○銀行					支出合計	0	0	0
					2/15(木)				通常収支	本日	今月	予算残高
									食費	0	0	0
									日用品	0	0	0
									自動車費	-30,500	-30,500	0
									医療費	0	0	0
									理美容室	0	0	0
									小遣い(夫)	0	0	0
									小遣い(妻)	0	0	0
									水道光熱費	0	0	0
									通信費	0	0	0
									保険料	0	0	0
									教育費	0	0	0
									被服費	0	0	0
									交際費	0	0	0
									住宅関連費	0	0	0
									交通費	0	0	0
									娯楽費	0	0	0
									その他	0	0	0
									税金	0	0	0
									各種控除	0	0	0
									収入(他)	0	0	0
									収入(妻)	0	0	0
									収入(夫)	0	0	0
									収入合計	0	0	0
									支出合計	-30,500	-30,500	0
									差額	-30,500	-30,500	0
月別残高	収支一覧	予算と実績	前へ	次へ	合計	1,544,627	-7,717	-7,717	-1,521,455			
												予算残高
												合計

[総合目次へ戻る](#)

◎「元金+利息」を借入残高として管理する例

(画像は毎月15日返済の例です。返済予定表を見ながら、先々の返済も事前に入力できます)

1. ローンを組んだ日の画面に、借入(元金+利息)を入力する

- (1) 【移動金額】欄に「借り入れた金額」(元金+利息)を入力する
- (2) 【移動元口座】の入力欄を選択(クリック)して、「▼」をクリックする
- (3) 「ローン名」をクリックする
- (4) 【移動先口座】の入力欄は空欄にする

・「元金+利息」が借入に計上されます。

区分	費目	内容	金額	口座名	1月	移動金額	移動元口座	移動先口座	臨時収支	本日	今月	今月の 予算
					12/25(月)	1,649,367	▽▽ローン		収入合計	0	0	0
									支出合計	0	0	215,971
									通常収支	本日	今月	予算残高
									食費	0	0	30,000
									日用品	0	0	5,000
									自動車費	0	0	12,000
									医療費	0	0	17,000
									理美容室	0	0	1,620
									小遣い(夫)	0	0	16,000
									小遣い(妻)	0	0	5,000
									水道光熱費	0	0	18,309
									通信費	0	0	15,054
									保険料	0	0	20,266
									教育費	0	0	13,703
									被服費	0	0	0
									交際費	0	0	0
									住宅関連費	0	0	0
									交通費	0	0	0
									娯楽費	0	0	0
									その他	0	0	0
									税金	0	0	8,880
									各種控除	0	0	53,139
									収入(他)	0	0	
									収入(妻)	0	0	
									収入(夫)	0	0	
									収入合計	0	0	予算残高
									支出合計	0	0	合計
月別残高	収支一覧	予算と実績		次へ	合計	1,416,715	-1,649,367	-1,649,367	差額	0	0	215,971

[総合目次へ戻る](#)

## 2. 毎月の返済日の画面に、支出（元金＋利息）と返済＝支払い（元金＋利息）を入力する

- (1) 【区分】の入力欄を選択（クリック）して、「▼」をクリックする
- (2) 「支出」をクリックする
  - ※ローンでの購入は臨時支出に思えますが、返済は毎月なので、通常の「支出」を選びます。
- (3) 【費目】の入力欄でも同様に「該当する項目」をクリックする
- (4) 「ローン返済」の【内容】と【金額】（元金＋利息）を入力する
- (5) 【口座名】の入力欄は空欄にする
- (6) 【移動金額】欄に「月の返済額」（元金＋利息）を入力する
- (7) 【移動元口座】の入力欄を選択（クリック）して、「▼」をクリックする
- (8) 「引き落とされる銀行名」をクリックする
- (9) 【移動先口座】の入力欄では「ローン名」をクリックする

・銀行口座から引き落とされた金額（元金＋利息）がローンへ返済され、「自動車費」として支出に計上されます。

区分	費目	内容	金額	口座名	2月	移動金額	移動元口座	移動先口座	臨時収支	本日	今月	今月の 予算
支出	自動車費	▽▽ローン	-30,500			30,500	〇〇銀行	▽▽ローン	収入合計	0	0	
									支出合計	0	0	
					2/15(木)				通常収支	本日	今月	予算残高
									食費	0	0	
									日用品	0	0	
									自動車費	-30,500	-30,500	
									医療費	0	0	
									理美容室	0	0	
									小遣い(夫)	0	0	
									小遣い(妻)	0	0	
									水道光熱費	0	0	
									通信費	0	0	
									保険料	0	0	
									教育費	0	0	
									被服費	0	0	
									交際費	0	0	
									住宅関連費	0	0	
									交通費	0	0	
									娯楽費	0	0	
									その他	0	0	
									税金	0	0	
									各種控除	0	0	
									収入(他)	0	0	
									収入(妻)	0	0	
									収入(夫)	0	0	
									収入合計	0	0	予算残高
									支出合計	-30,500	-30,500	合計
月別残高	収支一覧	予算と実績	前へ	次へ	合計	1,402,977	0	0	差額	-30,500	-30,500	

[総合目次へ戻る](#)

● ローンで複数の支払いをした場合の入力例（教育ローンなど）

◎ 実際に支払った内容ではなく、ローンの元金返済の方を支出として管理する例

（画像は毎月15日返済の例です。返済予定表を見ながら先々の返済も事前に入力できます）

1. ローンを組んだ日の画面に、借入（元金）を入力する

- (1) 【移動金額】欄に「**借り入れた金額**」（元金）を入力する
- (2) 【移動元口座】の入力欄を選択（クリック）して、「**▼**」をクリックする
- (3) 「**ローン名**」をクリックする
- (4) 【移動先口座】の入力欄では「**お金が振り込まれた銀行名**」をクリックする

・ローンで借りたお金（元金）が銀行口座に入金されます。

区分	費目	内容	金額	口座名	1月	移動金額	移動元口座	移動先口座	臨時収支	本日	今月	今月の
					12/25(月)	1,000,000	▽▽ローン	〇〇銀行	収入合計	0	0	予算
									支出合計	0	0	215,971
									通常収支	本日	今月	予算残高
									食費	0	0	30,000
									日用品	0	0	5,000
									自動車費	0	0	12,000
									医療費	0	0	17,000
									理美容室	0	0	1,620
									小遣い(夫)	0	0	16,000
									小遣い(妻)	0	0	5,000
									水道光熱費	0	0	18,309
									通信費	0	0	15,054
									保険料	0	0	20,266
									教育費	0	0	13,703
									被服費	0	0	0
									交際費	0	0	0
									住宅関連費	0	0	0
									交通費	0	0	0
									娯楽費	0	0	0
									その他	0	0	0
									税金	0	0	8,880
									各種控除	0	0	53,139
									収入(他)	0	0	0
									収入(妻)	0	0	0
									収入(夫)	0	0	0
									収入合計	0	0	予算残高
									支出合計	0	0	合計
月別残高	収支一覧	予算と実績		次へ	合計	3,066,082	0	0	差額	0	0	215,971

[総合目次へ戻る](#)

## 2. 借り入れたお金を別口座に移動する

- (1) 【移動金額】欄に「**移動した金額**」(元金)を入力する
- (2) 【移動元口座】の入力欄を選択(クリック)して、「▼」をクリックする
- (3) 「**お金を引き出した銀行名**」をクリックする
- (4) 【移動先口座】の入力欄では「**お金を入金した銀行名**」をクリックする

・借り入れた金額(元金)が別口座に移動します。

区分	費目	内容	金額	口座名	1月	移動金額	移動元口座	移動先口座	臨時収支	本日	今月	今月の
						1,000,000	〇〇銀行	〇〇銀行	収入合計	0	0	今月の
									支出合計	0	0	予算
					12/26(火)				通常収支	本日	今月	予算残高
									食費	0	0	30,000
									日用品	0	0	5,000
									自動車費	0	0	12,000
									医療費	0	0	17,000
									理美容室	0	0	1,620
									小遣い(夫)	0	0	16,000
									小遣い(妻)	0	0	5,000
									水道光熱費	0	0	18,309
									通信費	0	0	15,054
									保険料	0	0	20,266
									教育費	0	0	13,703
									被服費	0	0	0
									交際費	0	0	0
									住宅関連費	0	0	0
									交通費	0	0	0
									娯楽費	0	0	0
									その他	0	0	0
									税金	0	0	8,880
									各種控除	0	0	53,139
									収入(他)	0	0	0
									収入(妻)	0	0	0
									収入(夫)	0	0	0
									収入合計	0	0	予算残高
									支出合計	0	0	合計
月別残高	収支一覧	予算と実績	前へ	次へ	合計	3,066,082	0	0	差額	0	0	215,971

## 3. 借り入れたお金を使った日に、その支払いを入力する

- (1) 【区分】と【費目】の入力欄は空欄にする
- (2) 「**借り入れたお金**」で支払った【内容】と【金額】を入力する
- (3) 【口座名】の入力欄では「**借り入れたお金が入っている銀行名**」をクリックする

・借り入れたお金で支払った金額(元金)は支出に計上されません。

区分	費目	内容	金額	口座名	1月	移動金額	移動元口座	移動先口座	臨時収支	本日	今月	今月の
		大学納付金(前期)	-743,200	〇〇銀行					収入合計	0	0	今月の
									支出合計	0	0	予算
					1/15(月)				通常収支	本日	今月	予算残高
									食費	0	0	30,000
									日用品	0	0	5,000
									自動車費	0	0	12,000
									医療費	0	0	17,000
									理美容室	0	0	1,620
									小遣い(夫)	0	0	16,000
									小遣い(妻)	0	0	5,000
									水道光熱費	0	0	18,309
									通信費	0	0	15,054
									保険料	0	0	20,266
									教育費	0	0	13,703
									被服費	0	0	0
									交際費	0	0	0
									住宅関連費	0	0	0
									交通費	0	0	0
									娯楽費	0	0	0
									その他	0	0	0
									税金	0	0	8,880
									各種控除	0	0	53,139
									収入(他)	0	0	0
									収入(妻)	0	0	0
									収入(夫)	0	0	0
									収入合計	0	0	予算残高
									支出合計	0	0	合計
月別残高	収支一覧	予算と実績	前へ	次へ	合計	2,322,882	-743,200	-743,200	差額	0	0	215,971

#### 4. 毎月の返済日の画面に、支出（元金&利息）、支払い（利息）、返済（元金）を入力する

- (1) 【区分】の入力欄を選択（クリック）して、「▼」をクリックする
- (2) 「支出」をクリックする ※ローンでの返済は毎月なので、通常の「支出」を選びます。
- (3) 【費目】の入力欄でも同様に「該当する項目」をクリックする
- (4) 「ローン返済」の【内容】と【金額】（元金）を入力する
- (5) 【口座名】の入力欄は空欄にする
- (6) 次の行に「利息」の【消浪投】～【金額】を入力する
- (7) 【口座名】の入力欄では「引き落とされる銀行名」をクリックする
- (8) 【移動金額】欄に「月の返済額」（元金）を入力する
- (9) 【移動元口座】の入力欄を選択（クリック）して、「▼」をクリックする
- (10) 「引き落とされる銀行名」をクリックする
- (11) 【移動先口座】の入力欄では「ローン名」をクリックする

- 銀行口座からは「元金+利息」が引き落とされ、ローンへは「元金」が返済されます。
- 「元金」と「利息」が支出に計上されます。

区分	費目	内容	金額	口座名	2月	移動金額	移動元口座	移動先口座	臨時収支	本日	今月	今月の 予算	
支出	教育費	▽▽ローン返済	-7,156			7,156	○○銀行	▽▽ローン	収入合計	0	0		
支出	教育費	▽▽ローン利息	-4,061	○○銀行					支出合計	0	0		
					2/15(木)				通常収支	本日	今月	予算残高	
									食費	0	0		
									日用品	0	0		
									自動車費	0	0		
									医療費	0	0		
									理美容室	0	0		
									小遣い(夫)	0	0		
									小遣い(妻)	0	0		
									水道光熱費	0	0		
									通信費	0	0		
									保険料	0	0		
									教育費	-11,217	-11,217		
									被服費	0	0		
									交際費	0	0		
									住宅関連費	0	0		
									交通費	0	0		
									娯楽費	0	0		
									その他	0	0		
									税金	0	0		
									各種控除	0	0		
									収入(他)	0	0		
									収入(妻)	0	0		
									収入(夫)	0	0		
									収入合計	0	0	予算残高	
月別残高	収支一覧	予算と実績	前へ	次へ	合計	2,318,821	-4,061	-4,061	-747,261	差額	-11,217	-11,217	合計

[総合目次へ戻る](#)

5. 借り入れたお金を使い切ったら、返済の入力のみになります。

区分	費目	内容	金額	口座名	3月	移動金額	移動元口座	移動先口座	臨時収支	本日	今月	今月の 予算
		アパート敷金	-200,000	〇〇銀行	3/10(土)				収入合計	0	0	
		初月家賃	-56,800	〇〇銀行					支出合計	-3,200	-3,200	
臨時支出	教育費	初月家賃	-3,200	現金					通常収支	本日	今月	予算残高
									食費	0	0	
									日用品	0	0	
									自動車費	0	0	
									医療費	0	0	
									理美容室	0	0	
									小遣い(夫)	0	0	
									小遣い(妻)	0	0	
									水道光熱費	0	0	
									通信費	0	0	
									保険料	0	0	
									教育費	0	0	
									被服費	0	0	
									交際費	0	0	
									住宅関連費	0	0	
									交通費	0	0	
									娯楽費	0	0	
									その他	0	0	
									税金	0	0	
									各種控除	0	0	
									収入(他)	0	0	
									収入(妻)	0	0	
									収入(夫)	0	0	
									収入合計	0	0	予算残高
									支出合計	0	0	合計
月別残高	収支一覧	予算と実績	前へ	次へ	合計	2,058,821	-260,000	-260,000	-1,007,261	差額	0	0

区分	費目	内容	金額	口座名	3月	移動金額	移動元口座	移動先口座	臨時収支	本日	今月	今月の 予算
支出	教育費	▽▽ローン返済	-7,174	〇〇銀行	3/15(木)				収入合計	0	0	
支出	教育費	▽▽ローン利息	-2,482							支出合計	0	-3,200
									通常収支	本日	今月	予算残高
									食費	0	0	
									日用品	0	0	
									自動車費	0	0	
									医療費	0	0	
									理美容室	0	0	
									小遣い(夫)	0	0	
									小遣い(妻)	0	0	
									水道光熱費	0	0	
									通信費	0	0	
									保険料	0	0	
									教育費	-9,656	-9,656	
									被服費	0	0	
									交際費	0	0	
									住宅関連費	0	0	
									交通費	0	0	
									娯楽費	0	0	
									その他	0	0	
									税金	0	0	
									各種控除	0	0	
									収入(他)	0	0	
									収入(妻)	0	0	
									収入(夫)	0	0	
									収入合計	0	0	予算残高
									支出合計	-9,656	-9,656	合計
月別残高	収支一覧	予算と実績	前へ	次へ	合計	2,056,339	-2,482	-262,482	-1,009,743	差額	-9,656	-9,656

[総合目次へ戻る](#)


## ライセンスキーの使い方

ライセンスキーをご購入いただくと、4か月目以降の入力シートを表示させることができます。

[ライセンスキーのお申し込みはこちら](#)

### 【1】ライセンスキーで「ブックの保護」を解除する

#### 1. 画面上部の「校閲」をクリックする

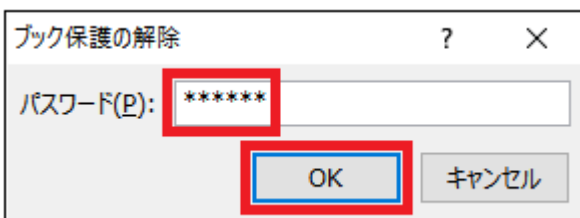


#### 2. 「ブックの保護」をクリックする

※左隣にある「シート保護の解除」ボタンではありませんので、ご注意ください。



#### 3. パスワードの入力画面にライセンスキーを入力して「OK」をクリックする



[総合目次へ戻る](#)



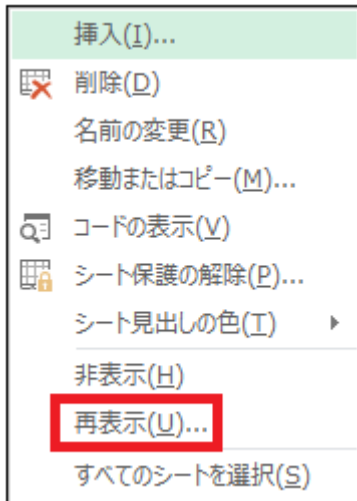
## 【2】4か月目以降の入カシートを再表示させる

### 1. 画面下部の「シート見出し」のどこかを右クリックする

※シート名が表示されている部分なら、どこでも大丈夫です。

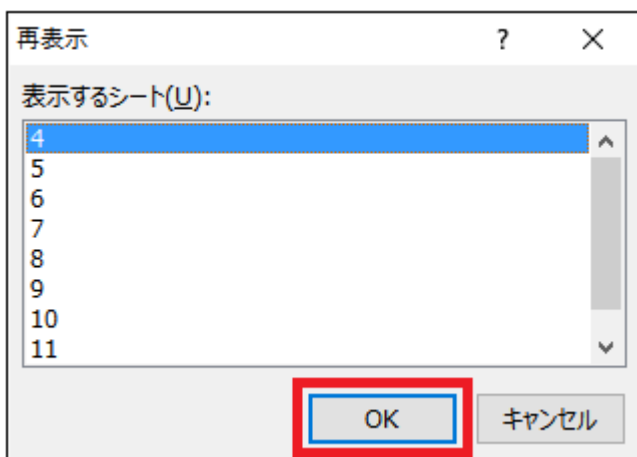


### 2. 「再表示」をクリックする



### 3. 「OK」をクリックする

※再表示できるのは、1シートずつです。



### ◆ すべてのシートが表示された「シート見出し」



※お使いのパソコンによって、操作が多少違います。

[総合目次へ戻る](#)

[ご不明な点、ご質問等ございましたら、お問い合わせフォームよりご連絡ください。](#)

メールの場合は [sukkiri\\_kakeibo@yahoo.co.jp](mailto:sukkiri_kakeibo@yahoo.co.jp) までどうぞ。

それでは、楽しい家計簿ライフを！

著作権については、すべて赤間美和子に帰属します。

個人的なバックアップの保存を除き、複製・頒布等の無断使用はご遠慮ください。

[総合目次へ戻る](#)